GAME READY*

ATX*

PARA USO COM

**GAME READY*
SISTEMA GRPRO* 2.1**

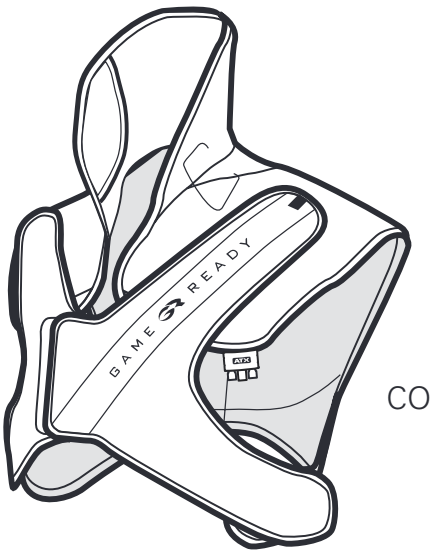


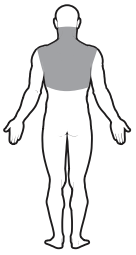

# C-T SPINE

COLUNA C-T (CERVICAL-TORÁCICA)

## GUIA DO USUÁRIO

**PORTUGUÊS**

## ESPECIFICAÇÕES DE TAMANHO

- Tamanho: Tamanho único

## MONTAGEM

O trocador de calor **(PN 520502-03)** cabe dentro da manga **(PN 510502)** e é fornecido como parte de um envoltório pré-montado **(PN 590502-03)**. Caso o trocador de calor seja removido para lavagem da manga ou por outro motivo qualquer, siga as instruções abaixo para reinseri-lo na manga.

**1** Coloque a manga com o lado do zíper para baixo em uma superfície plana e remova as tiras do peito **(C)**; depois, vire a manga de modo que o zíper fique voltado para cima.

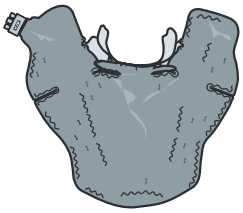

**2** Arrume o trocador de calor de modo que fique plano, separado da manga externa. Insira o trocador de calor na manga passando o conector através da abertura **(F)** no ombro esquerdo. O lado azul do trocador de calor deve tocar o lado azul da manga.

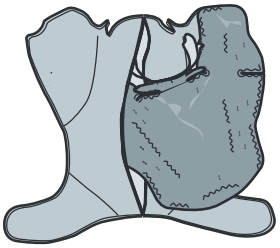

**3** Certifique-se de que o trocador de calor não tem dobras dentro da manga nas áreas das costas e dos ombros. Para que o colar fique na posição correta, gire as abas de ombro **(A)** para trás e depois alise o trocador de calor dentro do colar. Feche a manga com o zíper e vire o envoltório com as abas do ombro voltadas para a frente. O envoltório deve ficar parecendo um colete com gola alta. Prenda as tiras do peito **(C)** para completar a montagem, orientando o logotipo das tiras do peito como mostrado.

### ADVERTÊNCIA

É imprescindível ler na íntegra e compreender perfeitamente o Guia do Usuário do seu sistema, antes de usar o dispositivo. Deixar de seguir as instruções de operação pode resultar em lesão grave.

### IMPORTANTE

Leia todas as indicações, contraindicações, cuidados e advertências antes de usar este produto. Guarde este documento para consultas futuras.

## ANTES DO PRIMEIRO USO

Escorve o envoltório usando as seguintes etapas:

- Com a **Unidade de controle GRPRO* 2.1** desligada, acople a mangueira conectora à unidade de controle e ao envoltório
- Estenda o envoltório aberto e plano ao lado da unidade de controle (não no corpo)
- Ligue o sistema e execute-o por 2 minutos, com a configuração No Pressure (Nenhuma pressão)

## REMOÇÃO DO TROCADOR DE CALOR

1. Desconecte a mangueira conectora do envoltório
2. Abra o zíper
3. Cuidadosamente, retire o trocador de calor

## ARMAZENAGEM DO ENVOLTÓRIO

Pendure seu envoltório em um cabide largo ou coloque-o sobre uma superfície plana. Não dobre nem empilhe-o, pois isso poderia torcer a câmara de fluido, prejudicando o funcionamento do colete.

## APLICAÇÃO DO ENVOLTÓRIO DA COLUNA C-T (CERVICAL-TORÁCICA)

**1** Passe um braço por dentro do envoltório.

**2** Passe o outro braço por dentro do outro lado do envoltório.

**3** Segure as abas do ombro (A) e puxe o envoltório para baixo com cuidado, para garantir um bom contato com a parte de trás do pescoço.

**4** Pressione o fecho de velcro no centro do peito.

**5** Ajuste as duas tiras laterais (B e C), igualmente em ambos os lados do corpo. As faixas de extensão elásticas (E) de cada lado das tiras do peito permitem que o envoltório sirva para vários tamanhos de corpo. Solte as tiras laterais; retire as faixas elásticas do lado de dentro e prenda-as com o velcro na parte traseira do envoltório. Repita do outro lado.

**6** Ajuste as duas tiras dos ombros (A e C) soltando-as completamente e recolocando-as sobre o peito e os ombros – Tome cuidado para manter o conector (F) desobstruído.

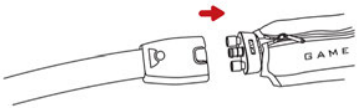


**7** Conecte o envoltório à unidade de controle e à mangueira conectora. Será ouvido um clique. Para desconectar, simplesmente pressione o botão azul ou cinza e remova o conector do envoltório.

## CONTRAINDICAÇÕES DO GRPRO* 2.1

**X** = Contraindicação absoluta – Nessas situações, a terapia **não** deve ser usada em pacientes:

**R** = Contraindicação relativa – A terapia para essas condições deve ser usada somente sob a supervisão de um profissional de saúde licenciado em pacientes que tenham:

| | MODO DE TERAPIA | |
|---|---|---|
| | Terapia a frio | Compressão |
| Que estejam em estágio agudo de flebite inflamatória na região afetada. | | X |
| Que tenham quaisquer sinais clínicos atuais sugestivos de trombose venosa profunda na região afetada. | | X |
| Que tenham arteriosclerose significativa ou outra doença isquêmica vascular na região afetada. | | X |
| Que tenham quaisquer fatores de risco significativos ou sinais clínicos atuais de embolia (por ex., embolia pulmonar, infarto cerebral, fibrilação atrial, endocardite, infarto do miocárdio ou embolia de placa ateromatosa). | | X |
| Que tenham uma condição em que o aumento do retorno venoso ou linfático não é desejado na extremidade afetada (por ex., carcinoma). | | X |
| Que tenham hipertonia descompensada na região afetada. | | X |
| Que tenham uma ferida aberta na região afetada (a ferida deve ser coberta com um curativo antes do uso do GAME READY). | | R |
| Que tenham uma fratura aguda e instável (não tratada) na região afetada. | | R |
| Que tenham menos de 18 anos de idade ou pacientes com deficiência cognitiva ou barreiras de comunicação, quer sejam temporárias (devido a medicação) ou permanentes. | R | R |
| Que tenham insuficiência cardíaca ou insuficiência cardíaca congestiva (com edema associado nas extremidades ou nos pulmões). | | R |
| Que tenham um problema de pele instável localizado (por ex., dermatite, ligadura da veia, gangrena, enxerto de pele recente). | R | R |
| Que tenham erisipela ou outra infecção ativa na região afetada. | | R |
| Que tenham deficiência vascular significativa na região afetada (por exemplo, queimaduras de frio anteriores, diabetes, arteriosclerose ou isquemia). | X | |
| Que tenham discrasia hematológica que afete a trombose (por exemplo, hemoglobinúria paroxística ao frio, crioglobulinemia, anemia falciforme, aglutinina fria do soro). | X | |
| Que tenham doença de Raynaud ou hipersensibilidade ao frio (urticária fria). | R | |
| Que tenham hipertensão ou hipotensão arterial extrema. | R | |
| Que tenham diabetes. | R | |
| Que tenham circulação local comprometida ou deterioração neurológica (incluindo paralisia ou comprometimento localizado devido a procedimentos cirúrgicos múltiplos) na região afetada. | R | |
| Que tenham artrite reumatoide na região afetada. | R | |