

 *bobo*

Manual do Usuário



Terceira edição internacional Outubro de 2020.

www.bobo-balance.shop

O que vem na caixa?

bobo é uma prancha de treinamento acessível que pode ser montada em qualquer dispositivo de treinamento de equilíbrio, transformando-o em uma ferramenta de treinamento inteligente. Ao inclinar a prancha, o usuário controla jogos e programas de treinamento que são motivadores e desafiadores.

Cabo de força



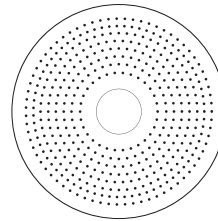
Bomba de enchimento



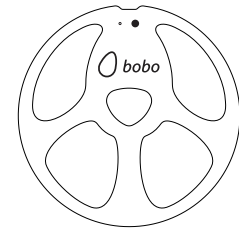
Suporte para smartphone/ tablet



Almofada de equilíbrio

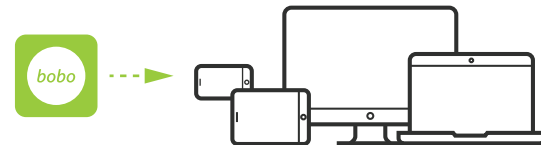


Prancha de treino **bobo**



Baixe o aplicativo

Software bobo – oferece programa de treinos personalizados que acompanham a performance e progresso do usuário. Compatível com uma alta gama de jogos gratuitos e programas de treino, bobo permite ao usuário escolher e transformar seu treino preferido para exercício ou reabilitação em atividades divertidas e gratificantes.



Informações do produto

Luz de LED

Luz de status de operação



Modo de busca
(luz azul piscante)



Sensor conectado
(luz verde piscante)



Bateria fraca
(luz vermelha piscante)



Carregando
(luz alaranjada piscante)



Carregando
(luz alaranjada constante)



Evite deixar a unidade cair



Não desmonte ou insira objetos estranhos na unidade



Não passe álcool ou substâncias abrasivas na superfície



Evite contato com a água

Conector de carregamento

Botão de liga /desliga

Apertar e soltar para ligar
Segurar para desligar

Área de pés e mãos

Vamos começar!

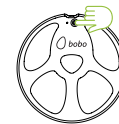
1

Procure por **bobo home** e baixe o aplicativo!



2

Ligue o **bobo** pressionando rapidamente o botão de ligar/desligar. *Você pode desligar o bobo pressionando e segurando o botão de ligar/desligar. Quando ouvir um bip longo, a luz de led se apagará e o bobo desligará.*



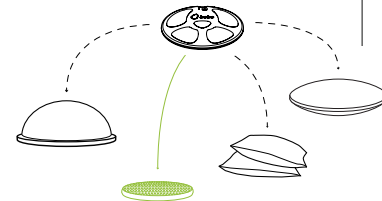
3

O pareamento é automático! Verifique se o Bluetooth do seu smartphone ou tablet está ligado. *Não tente parear o bobo pelas configurações de Bluetooth do seu aparelho. Se você assim o fizer, o bobo não poderá se comunicar com seu aplicativo.*



4

Posicione a prancha do **bobo** na **almofada de equilíbrio** ou outra superfície instável compatível. *Não tente usar no chão. O bobo não irá responder sem movimentos de inclinação.*

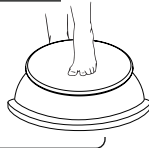


Agora você está pronto para jogar!

Fique no bobo

Quando colocar o bobo em uma plataforma instável mais alta

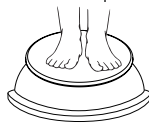
- 1 Coloque um pé no meio da prancha e aos poucos coloque seu peso nele.



- 2 Coloque seu outro pé bem ao lado do primeiro.



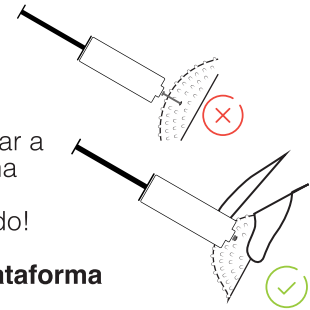
- 3 Separe seus pés devagar, um pé por vez, sem deixar a prancha levantar.



- 4 Distribua seu peso até estar igualmente equilibrado. Estar apenas equilibrado como na figura por si só é um grande desafio a princípio. Apoie-se em alguma coisa para se necessário e vá se equilibrando sozinho, um dedo por vez, a medida que seu equilíbrio melhora.



Se necessário, use a bomba para inflar a almofada antes do uso. Insira a agulha completamente antes de encher. Cuidado para não perfurar o outro lado!



Quando colocar o bobo em uma plataforma instável mais baixa

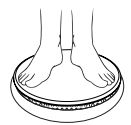
- 1 Coloque um pé em uma lateral da prancha e aplique peso. A prancha irá inclinar para aquele lado até a borda tocar o chão. Mude seu peso completamente para aquele lado, segurando em algo firme se necessário.



- 2 Coloque seu pé na outra extremidade da prancha, a uma igual distância do centro.



- 3 Distribua seu peso até estar igualmente equilibrado. Estar apenas equilibrado como na figura por si só é um grande desafio a princípio. Apoie-se em alguma coisa para se necessário e vá se equilibrando sozinho, um dedo por vez, a medida que seu equilíbrio melhora.



Soluções de problemas

O que fazer caso o **bobo** não se conecte ao aplicativo **boboapp**?

- Verifique se o **bobo** está ligado (luz verde piscando).
- Verifique se o Bluetooth está ligado em seu aparelho.
- Feche e abra o aplicativo **bobo** app.
- Caso o **bobo** esteja conectado a outro dispositivo perto de você, feche o aplicativo **bobo** app desse aparelho antes de tentar conectar o **bobo** a um novo dispositivo.
- O pareamento é automático! Certifique-se que não tenha pareado o bobo através das configurações de Bluetooth de seu dispositivo. Se o **bobo** foi pareado dessa maneira, vá para as CONFIGURAÇÕES de BLUETOOTH de seu dispositivo e peça para ESQUECER o pareamento BOBO.

O que devo fazer se a luz de status estiver desligada?

- Tente ligar o bobo apertando rapidamente o botão de ligar/desligar.
- Carregue o bobo, garantindo que o cabo está corretamente conectado a porta USB.
- A luz de status deverá piscar em alaranjado enquanto estiver carregando.
- O bobo não funciona enquanto estiver carregando!

Encontre seu equilíbrio e jogue com bobo. Curta diversos jogos desafiadores que ajudarão com sua recuperação e melhorarão sua agilidade e coordenação motora.

Inclinando a prancha, você pode controlar jogos e programas de treino com um treinador virtual que lhe dará novos desafios e manterão você motivado.



Divirta-se enquanto se recupera



Recupere-se no conforto de sua própria casa



É provado que ajuda a prevenir machucados.



Melhore sua postura



Melhore seus treinos com mais dinamismo.



Informações e modo de usar

Observe as seguintes precauções antes de usar o BOBO

- Observe a plataforma onde a prancha se apoiará antes de usar. Não utilize o produto se houver rasgos, pontas, calombos ou outras anormalidades que poderão causar instabilidade na prancha e mau funcionamento do dispositivo.
- Após posicionar a prancha no centro de uma superfície instável, garanta que a prancha esteja firmemente presa a essa superfície. Não use o produto se ele escorregar ou escapar da superfície de apoio.
- Sempre use o bobo e a superfície de equilíbrio em uma superfície estável, lisa e horizontal. Utilize bobo em uma área aberta, longe de móveis, parede e outros equipamentos. Inspeção a superfície do chão para quaisquer pequenos objetos que podem perfurar e/ou danificar a superfície instável.
- Durante a prática, garanta que você tenha uma superfície firme para se apoiar (móveis ou parede) a o alcance dos braços.
- Não pratique exercícios que envolvam pular ou quicar enquanto usa o bobo.
- Apenas uma pessoa por vez deve utilizar o bobo.
- Evite pisar ou se apoiar nas beiradas da prancha.
- Não use fitas, pregos ou similares para fixar a prancha na superfície instável.
- Não molhe a prancha nem exponha-a em calor ou frio extremos.
- Não use bobo se você estiver alcoolizado ou quaisquer outras substâncias que possam afetar seu equilíbrio ou percepção, podendo causar escorregos e quedas.
- A expectativa de vida do produto depende o quanto o produto é usado. Como precaução, o produto deverá ser inspecionado frequentemente e substituído se necessário.
- Um adulto deverá explicar todas as informações de segurança e modo de uso para todas as crianças ou quaisquer pessoas com problemas mentais ou cognitivos que venham a usar o produto. Caso contrário poderá resultar em lesões, quedas e/ou danos ao produto e outras propriedades. Mantenha crianças sob observação durante o jogo para segurança e correto manuseio do produto.
- Inicialmente, um adulto deverá explicar a crianças a como usar o produto. BO&BO LTD. NÃO SE RESPONSABILIZA POR DANOS OU LESÕES QUE POSSAM OCORRER COM O USO DO PRODUTO. O CONSUMIDOR ASSUME TODOS OS RISCOS EM SEU USO.

Instruções de segurança

- Não altere, desmonte, abra ou quebre o produto.
- O produto possui bateria de íon lítio. Mantenha longe do fogo.
- Mantenha o produto seco. Não utilize com mãos molhadas. A umidade pode causar choque elétrico. O produto pode aquecer durante o uso – isso é normal.
- Não use ou deixe a bateria perto do fogo, fontes de calor ou luz direta do sol. Isso pode causar a bateria a sobreaquecer e a entrar em combustão.
- Se o produto começar a inchar e/ou expandir, emitir odores ou aquecer a ponto de você não puder tocar, pare de usar o produto imediatamente e contate a assistência técnica.
- Não faça mudanças ou correções por conta própria. Contate suporte técnico especializado ou o importador.
- Se a bateria começar a soltar líquidos, pare de usar imediatamente e contate o suporte técnico.
- Garanta que o uso esteja de acordo com as instruções do fabricante.
- Não deixe que o produto fique em modo de carregamento por um longo período.
- Não armazene o produto em lugar úmido ou quente.
- Utilize apenas o carregador original do produto. Usar um carregador incorreto pode acarretar em superaquecimento e até mesmo fogo e explosão da bateria.
- Cuidado ao expor a bateria a água o outro líquido qualquer. Não use água para limpar ou quaisquer o
- Não insira o produto dentro ou perto de micro-ondas ou qualquer outra fonte de calor, pelo risco de se
- Se a bateria não estiver carregando corretamente, evite a repetição de longo e contínuo carregament
- superaquecimento.
- A bateria não deve liberar odores ou material fluido. Se isso ocorrer, ligue para a assistência técnica.
- A bateria contém material inflamável e pode pegar fogo.
- Nunca deixe o produto em local com exposição solar direta ou quaisquer locais com temperatura excessivamente quente.
- Este equipamento não tem direito à proteção contra interferência prejudicial e não pode causar interferência em sistemas devidamente autorizados
- Para consultas à Anatel utilizar o site: www.gov.br/anatel/pt-br/



1 descarregar a bateria completamente pode resultar em

• Copyright. Todos os direitos reservados BO&BO Ltd. 2020. • Fabricante: BO&BO Ltd. O.C ID 515518261
• Endereço: 11 Havoda St. Rosh-Haayin, Israel. Telefone: +972 35731198
• Para suporte técnico, contate-nos pelo e-mail support@bobo-balance.shop
• Para quaisquer outros problemas, acesse www.bobo-balance.shop



Este equipamento não tem direito a proteção contra interferência prejudicial e não pode causar interferência em sistemas devidamente Autorizados

ATENÇÃO

Leia antes do uso



Crianças devem ter supervisão de um adulto



Cuidado! Escorregadio se molhado!!!



Use um apoio se necessário!



Limpe a área de quaisquer objetos antes do uso

Por favor leia as instruções de segurança no verso da página.

